




COMISION ESTATAL DE GARANTIA DE ACCESO A LA INFORMACION PUBLICA (CEGAIP)
 Estado Analítico del Ejercicio del Presupuesto de Egresos
 Clasificación por Objeto del Gasto (Capítulo y Concepto)
 Del 1 de Enero al 31 de Julio de 2019


Concepto	Egresos					Subejercicio
	Aprobado	Ampliaciones/ (Reducciones)	Modificado	Devengado	Pagado	
	1	2	3 = (1+2)	4	5	6 = (3+4)
Servicios Personales	23,285,696	-38,232	23,247,464	11,785,187	11,865,200	11,442,307
Remuneraciones al Personal de Carácter Permanente	12,173,750	-286,936	11,886,814	6,456,960	6,456,960	5,427,854
Remuneraciones al Personal de Carácter Transitorio	0	2,073,236	2,073,236	1,354,096	1,354,096	719,140
Remuneraciones Adicionales y Especiales	3,706,413	-70,370	3,636,043	1,038,390	1,038,390	2,597,653
Seguridad Social	3,013,850	-18,031	2,995,819	1,472,545	1,252,587	1,523,275
Otras Prestaciones Sociales y Económicas	1,945,560	329,637	2,275,197	1,278,771	1,278,771	996,626
Previsiones	2,101,631	-2,101,631	0	0	0	0
Pago de Estímulos a Servidores Públicos	324,492	37,663	362,155	184,395	184,395	177,760
Materiales y Suministros	339,280	176,300	515,580	194,661	194,661	319,909
Materiales de Administración, Emisión de Documentos y Artículos Oficiales	259,760	97,912	357,672	113,399	113,399	244,273
Alimentos y Utensilios	21,000	-417	20,583	9,497	9,497	11,085
Materias Primas y Materiales de Producción y Comercialización	0	0	0	0	0	0
Materiales y Artículos de Construcción y de Reparación	1,500	9,500	11,000	7,470	7,470	3,530
Productos Químicos, Farmacéuticos y de Laboratorio	0	0	0	0	0	0
Combustibles, Lubricantes y Aditivos	50,000	26,294	76,294	33,470	33,470	42,825
Vestuario, Blancos, Prendas de Protección y Artículos Deportivos	0	5,172	5,172	0	0	5,172
Materiales y Suministros Para Seguridad	0	0	0	0	0	0
Herramientas, Refacciones y Accesorios Menores	7,000	36,839	43,839	30,816	30,816	13,023
Servicios Generales	1,727,108	2,932,891	4,659,999	1,874,228	1,826,383	2,985,471
Servicios Básicos	155,830	265,952	421,782	107,841	107,841	313,941
Servicios de Arrendamiento	578,922	17,369	596,291	347,836	347,836	248,455
Servicios Profesionales, Científicos, Técnicos y Otros Servicios	30,906	902,489	933,395	278,443	278,443	654,952
Servicios Financieros, Bancarios y Comerciales	38,700	20,610	59,310	45,535	45,535	13,774
Servicios de Instalación, Reparación, Mantenimiento y Conservación	20,000	113,924	133,924	121,597	121,597	12,328
Servicios de Comunicación Social y Publicidad	25,000	43,103	68,103	14,057	14,057	54,046
Servicios de Traslado y Viáticos	458,400	271,398	729,798	335,720	335,720	394,077
Servicios Oficiales	160,000	183,518	343,518	105,216	105,216	238,302
Otros Servicios Generales	259,350	1,114,228	1,373,578	317,983	269,138	1,055,595
Transferencias, Asignaciones, Subsidios y Otras Ayudas	0	0	0	0	0	0
Transferencias Internas y Asignaciones al Sector Público	0	0	0	0	0	0
Transferencias al Resto del Sector Público	0	0	0	0	0	0
Subsidios y Subvenciones	0	0	0	0	0	0
Ayudas Sociales	0	0	0	0	0	0
Pensiones y Jubilaciones	0	0	0	0	0	0
Transferencias a Fideicomisos, Mandatos y Otros Análogos	0	0	0	0	0	0
Transferencias a la Seguridad Social	0	0	0	0	0	0
Donativos	0	0	0	0	0	0
Transferencias al Exterior	0	0	0	0	0	0
Bienes Muebles, Inmuebles e Intangibles	0	370,703	370,703	100,468	100,468	270,245
Mobiliario y Equipo de Administración	0	107,341	107,341	100,468	100,468	6,883
Mobiliario y Equipo Educativo y Recreativo	0	0	0	0	0	0
Equipo e Instrumental Médico y de Laboratorio	0	0	0	0	0	0
Vehículos y Equipo de Transporte	0	0	0	0	0	0
Equipo de Defensa y Seguridad	0	258,621	258,621	0	0	258,621
Maquinaria, Otros Equipos y Herramientas	0	0	0	0	0	0
Activos Biotécnicos	0	4,741	4,741	0	0	4,741
Bienes Inmuebles	0	0	0	0	0	0
Activos Intangibles	0	0	0	0	0	0
Inversión Pública	0	0	0	0	0	0
Obra Pública en Bienes de Dominio Público	0	0	0	0	0	0
Obra Pública en Bienes Propios	0	0	0	0	0	0
Proyectos Productivos y Acciones de Fomento	0	0	0	0	0	0
Inversiones Financieras y Otras Provisiones	0	0	0	0	0	0
Inversiones Para el Fomento de Actividades Productivas	0	0	0	0	0	0
Acciones y Participaciones de Capital	0	0	0	0	0	0
Compra de Títulos y Valores	0	0	0	0	0	0
Concesión de Préstamos	0	0	0	0	0	0
Inversiones en Fideicomisos, Mandatos y Otros Análogos	0	0	0	0	0	0
Otras Inversiones Financieras	0	0	0	0	0	0
Provisiones para Contingencias y Otras Erogaciones Especiales	0	0	0	0	0	0
Participaciones y Aportaciones	0	0	0	0	0	0
Participaciones	0	0	0	0	0	0
Aportaciones	0	0	0	0	0	0
Convenios	0	0	0	0	0	0
Deuda Pública	0	0	0	0	0	0
Amortización de la Deuda Pública	0	0	0	0	0	0
Intereses de la Deuda Pública	0	0	0	0	0	0
Comisiones de la Deuda Pública	0	0	0	0	0	0
Gastos de la Deuda Pública	0	0	0	0	0	0
Costo por Coberturas	0	0	0	0	0	0
Apoyos Financieros	0	0	0	0	0	0
Adeudos de Ejercicios Fiscales Anteriores (Adefas)	0	0	0	0	0	0
Total del Gasto	25,332,064	3,440,362	28,772,426	13,754,494	13,485,692	15,017,932

Bajo protesta de decir verdad declaramos que los Estados Financieros y sus Notas son razonablemente correctos y responsabilidad del emisor


 LIC. PAULINA SANCHEZ PEREZ DEL POZO
 COMISIONADA PRESIDENTA


 C.P. ANAHI GUADALUPE CARDENAS COBOS
 CONTADOR


 C.P. AMELIA SALAZAR GONZALEZ
 DIRECTORA DE ADMINISTRACIÓN Y FINANZAS


 C.P. MAYRA MARTÍNEZ MARTÍNEZ
 CONTADOR